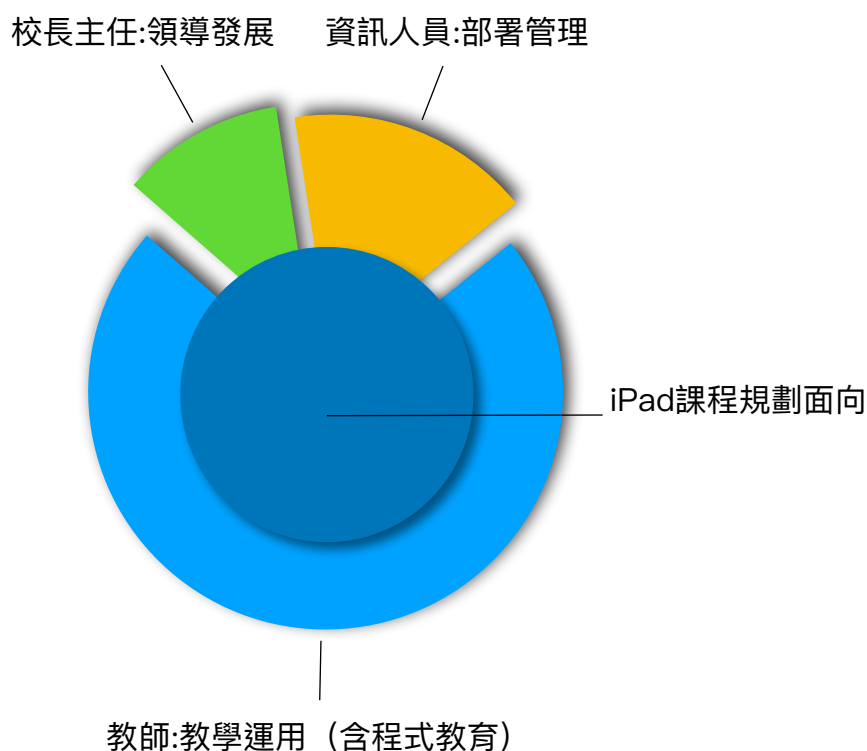
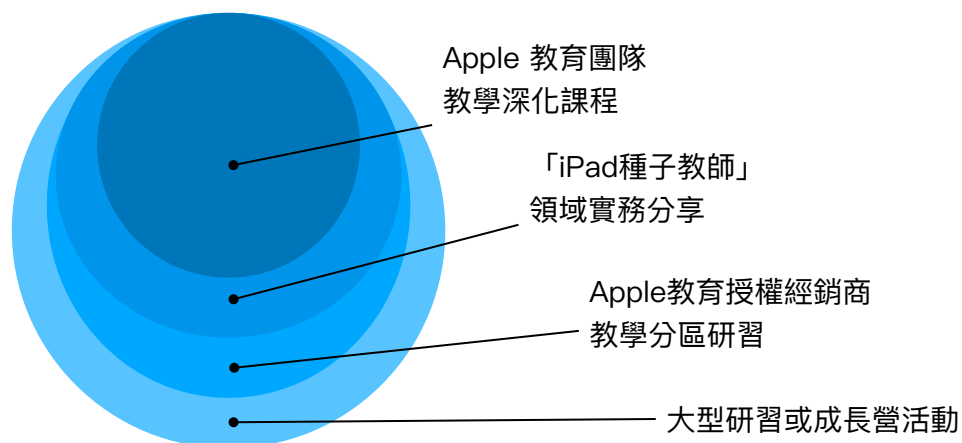


「推動中小學數位學習精進方案」 Apple 教育團隊與經銷商培訓規劃

壹、課程規劃方式



一般教師

資訊組長

校長、主任

線上

iPad 領導發展

A1.Apple與教育：推動學校創新的領導和規劃

A2.Apple與教育：iPad 課堂的各種可能與成功關鍵



Apple Book
課後深化

iPad 課前預備
零基礎認識 iPad 與功能

B1.認識你的iPad

線上

B2-1.從 iPad 在課堂運行概念設置

B2-2.為 iPad 教學奠基：
Apple Teacher自學與認證

線上

課堂發展
由淺入深的iPad課堂設置



Apple Book
課後深化

B2-3.讓 iPad 為教學帶來無限可能

B2-4.iPadOS更新：iPad 課堂教學新視界

B3-1.從 iWork 開始「人人可創造」

Reseller

教學深化
人人可創造

B3-2.Pages
製作多媒體檔案

B3-3.Keynote
不一樣的演示工具
與動畫創作

B3-4.Numbers
讓文檔有更多互動

線上
實體

B3-5.
Clips 與 iMovie
題材多樣故事創作

B3-6.
指尖的音樂創作
GarageBand

B3-7.
打造你的AR
Reality Composer

B3-8.
Swift Playgrounds用
iPad 學程式寫App



Apple Book
課後深化

MDM部署


C1.MDM部署
基礎管理入門

C2.MDM系統設
置與運用(Jamf)

C3.MDM維護與
課業設置

線上
實體

Reseller



A1.Apple與教育:推動學校創新的領導和規劃

A2.Apple與教育:iPad 課堂的各種可能與成功關鍵

B1.認識你的iPad

B1.認識你的iPad

B1.認識你的iPad

B2-4.iPadOS更新：iPad 課堂教學新視界

B2-1.從 iPad 在課堂運行概念設置

B2-1.從 iPad 在課堂運行概念設置

B2-1.從 iPad 在課堂運行概念設置

B3-1.從 iWork 開始「人人可創造」

B2-2.為 iPad 教學奠基：Apple Teacher 自學與認證

B2-2.為 iPad 教學奠基：Apple Teacher自學與認證

B2-2.為 iPad 教學奠基：Apple Teacher 自學與認證

B3-2.Pages:製作多媒體檔案

B2-3.讓 iPad 為教學帶來無限可能

B2-3.讓 iPad 為教學帶來無限可能

B2-3.讓 iPad 為教學帶來無限可能

B3-3.Keynote:不一樣的演示工具與動畫創作

B2-4.iPadOS更新：iPad 課堂教學新視界

B2-4.iPadOS更新：iPad 課堂教學新視界

B2-4.iPadOS更新：iPad 課堂教學新視界

B3-4.Numbers:讓文檔有更多互動

B3-1.從 iWork 開始「人人可創造」

B3-1.從 iWork 開始「人人可創造」

B3-5.Clips 與iMovie題材多樣故事創作

B3-2.Pages 製作多媒體檔案

B3-3.Keynote:不一樣的演示工具與動畫創作

B3-4.Numbers:讓文檔有更多互動

B3-5.Clips 與iMovie題材多樣故事創作

B3-6.指尖的音樂創作 GarageBand

B3-7.打造你的AR: Reality Composer

B3-6.指尖的音樂創作 GarageBand

B3-7.打造你的AR: Reality Composer

↑ iPad 自主學習網站，結合自主學習各領域學科課程之參考教案 (請參考下頁說明)

B3-8.Swift Playgrounds用 iPad 學程式寫App

C1~C3.MDM相關部署與設置 (課堂課業的完整整合)

培訓課程列表

編號	類別	能力指標	課程名稱	授課講師	參與對象	建議時數	上課方式	
1	領導發展	A1	Apple教育領導: 推動學校創新的領導和規劃	Apple 原廠教育團隊 Apple 教育授權經銷商	校長、主任 教育局處人員	2	線上	
2		A2	Apple與教育: iPad 課堂的各種可能與成功關鍵		校長、主任 教育局處人員	3	實體	
3	教學運用	B1	認識你的iPad		一般教師	2	線上	
4		B2-1	從 iPad 在課堂運行概念設置		一般教師	3	實體	
5		B2-2	為 iPad 教學奠基： Apple Teacher自學與認證		一般教師	2	線上	
6		B2-3	讓 iPad 為教學帶來無限可能		一般教師	3	實體	
7		B2-4	iPadOS更新：iPad 課堂教學新視界		一般教師	2	實體	
8		B3-1	從 iWork 開始「人人可創造」		一般教師	3	實體 線上	
9		B3-2	Pages: 製作多媒體檔案		一般教師	3	實體 線上	
10		B3-3	Keynote: 不一樣的演示工具與動畫創作		一般教師	3	實體 線上	
11		B3-4	Numbers: 讓文檔有更多互動		一般教師	3	實體 線上	
12		B3-5	Clips 與 iMovie:題材多樣故事創作		一般教師	3	實體	
13		B3-6	指尖的音樂創作:GarageBand		一般教師	3	實體 線上	
14		B3-7	打造你的AR:Reality Composer		一般教師	3	實體 線上	
15		程式教育	B3-8		Swift Playgrounds用 iPad 學程式寫 App	資訊教師 一般教師	3	實體
16		部署管理	C1		MDM部署基礎管理入門	資訊組長 iPad管理教師	3	實體 線上
17	C2		C2. MDM系統設置與運用：跟 Jamf 一起打造高效教學環境，提升 IT 教師管理效率		Jamf 原廠講師 Apple 教育授權經銷商	資訊組長 iPad管理教師	3	實體 線上
18	C3		MDM維護與課業設置		Apple 原廠教育團隊 Apple 教育授權經銷商	資訊組長 iPad管理教師	3	實體 線上

編號	類別	能力指標	課程名稱	上課方式	
1	領導發展	A1	Apple教育領導: 推動學校創新的領導和規劃	單純線上	
2		A2	Apple與教育: iPad 課堂的各種可能與成功關鍵	單純實體	
3	教學運用	B1	認識你的iPad	單純線上	
4		B2-1	從 iPad 在課堂運行概念設置	單純實體	
5		B2-2	為 iPad 教學奠基: Apple Teacher自學與認證	單純線上	
6		B2-3	讓 iPad 為教學帶來無限可能	單純實體	
7		B2-4	iPadOS更新: iPad 課堂教學新視界	單純實體	
8		B3-1	從 iWork 開始「人人可創造」	實體、線上皆可	
9		B3-2	Pages:製作多媒體檔案	實體、線上皆可	
10		B3-3	Keynote:不一樣的演示工具與動畫創作	實體、線上皆可	
11		B3-4	Numbers:讓文檔有更多互動	實體、線上皆可	
12		B3-5	Clips 與 iMovie:題材多樣故事創作	單純實體	
13		B3-6	指尖的音樂創作:GarageBand	實體、線上皆可	
14		B3-7	打造你的AR:Reality Composer	實體、線上皆可	
15		程式教育	B3-8	Swift Playgrounds用 iPad 學程式寫App	單純實體
16		部署管理	C1	MDM部署基礎管理入門	實體、線上皆可
17	C3		MDM維護與課業設置	實體、線上皆可	

2022.9~專案結束期間，每學年預計安排規劃

類別	能力指標	課程名稱	場次
領導發展	A1	Apple教育領導: 推動學校創新的領導和規劃	6
教學運用	B1	認識你的iPad	12
	B2-2	為 iPad 教學奠基 : Apple Teacher自學與認證	12
	B3-1	從 iWork 開始「人人可創造」	4
	B3-2	Pages:製作多媒體檔案	4
	B3-3	Keynote:不一樣的演示工具與動畫創作	4
	B3-4	Numbers:讓文檔有更多互動	4
	B3-6	指尖的音樂創作:GarageBand	4
	B3-7	打造你的AR:Reality Composer	4
部署管理	C1	MDM部署基礎管理入門	6
	C3	MDM維護與課業設置	6
每學年預計場次			66